



# VERNAEAU PU 16

## Falfirka-elleni védőbevonat

### VIZES 2 KOMPONENSŰ TARTÓS MŰGYANTA VÉDŐFILM

#### ISMERTETŐ:

**Állandó védelem firka ellen**, szintelen lakk, fényes és matt változatban, kül- és beltéri alkalmazásra, festett és festetlen felületek védelme céljából. A gyártó a **VERNAEAU PU 16**-al védett felületről 25 tisztítást garantál!

- 2 komponensű, poliuretán alapú vizes disperzió. Szerves oldószereket nem tartalmaz, szaga nem kellemetlen.
- A festék matt változata áttetsző, fényes változata átlátszó filmet képez.
- Jól tapad, pórusos és nem pórusos felületekhez egyaránt. Kiválóan ellenáll a külső természeti hatásoknak.
- Ellenáll az UV sugárzásnak
- Fagymentes helyen tárolandó!
- A firkák ismételt eltávolítása a védett felületekről **SCALP ANTI-GRAFFITI 49** és **SCALPNET EDJ 28** oldószerekkel, melyek ismételt tisztítás esetén sem károsítják a védőfilmet.


#### ALKALMAZÁSI TERÜLET:

- Festett, matt, szaténos (fél matt) és fényes felületekre.
- R.P.E.-re, strukturált vakolatokra, glicerát és akrilát típusú homlokzathesztekekre.
- 1 réteg **SCALP PRIMER 36** alapozó felvitele után szilikát típusú homlokzathesztekekre is.
- PVC-re, műanyag felületekre, utcai jelzőablákra.
- Bármely kényes felületre, mely nem áll ellen a szerves oldószerek hatásának.

**Ne feledje:** A védőfilm matt vagy fényes változatát a kezelendő felület típusa alapján válassza. Amennyiben a védőfilmet durva, festetlen felületre szeretné alkalmazni, a kezelendő felületet még a védőbevonat felvitele előtt **SCALP PRIMER 36** alapozóval kell alapozni (egy rétegben). Ellenkező esetben, ha csak a védőfilmet viszi fel a felületre (alapozás nélkül), a felület állandóan nedves hatást fog kelteni.

#### HASZNÁLATI UTASÍTÁS:

1. A **VERNAEAU PU 16** komponensei (gyanta és keményítő) a gyártó által megadott arányban kerülnek forgalmazásra. A műanyagödörben lévő gyantához folyamatosan keverje a fémdobozban lévő keményítőt. Amint a keverék homogén (rögtől és légbuborékoktól mentes), legtovább a keveréstől számított 2 órán belül vihető fel a kezelendő felületre.  
A **VERNAEAU PU 16** védőlakkot csak tiszta, száraz, portalanított felületre, ecsettel vagy teddyhengerrel (hosszú szőrű 18mm) vigye fel 2 rétegben. Amennyiben szükséges hígítani maximum 0,25 liter vízzel szabad!  
Különösen ügyeljen arra, hogy a felület egyenletesen legyen kezelve, ne keletkezzenek a felületen elfolyások vagy festetlen részek.  
**Ne feledje:** A **VERNAEAU PU 16** védőfilm alkalmazása előtt:
  - A frissen felfestett vízben oldható festék legalább 3 napig (72 óráig)
  - A frissen felfestett szerves oldószerekben oldható festék legalább 8 napig kell, hogy száradjon.
2. A második réteg védőfilmet legtovább 1 órával az első réteg felvitele után vigye fel, amikor az első réteg még nem teljesen polimerizált. Ennek legbiztosabb jele, hogy a frissen festett felszín, tapadós – nem lehet teljesen száraz.
3. A bekevert védőlakkot maximum 2 órán belül fel kell használni!
4. A használt szerszámok nem moshatók ki, a munka végeztével eldobásra kerülnek.
5. A második réteg felvitelétől számított első 24 órán belül nem szabad, hogy a filmre firka kerüljön. A védőréteg a felvitelétől számított 72 óra eltelte után nyújt teljes védelmet a firkák ellen. A tulajdonságai minden további nap elteltével erősödnek.
6. A kezelt felületet a védőréteg felvitelétől számított első 8 (száradási idő) órán belül nem érheti eső. A munka tervezésekor ne hagyja figyelmen kívül az aktuális időjárás előrejelzést.



#### JELLEMZŐK:

- Kétkomponensű poliuretán disperzió (vízzel hígítható, hígítók nélkül)
- PH: 8 Sűrűség: 1,06gr/cm<sup>3</sup>
- Átlagos szárazság tartalom: 42%
- Átlagos felhasználási mennyiség: 120-200gr/m<sup>2</sup> (egy réteg nem haladhatja meg a 100gr/m<sup>2</sup> vastagságot)
- Száradási idő: 8 óra 20C°-nál



SCALP s.a.s. FRANCE – ANTI-GRAFFITI Bt. H-1151 Budapest, Énekes u. 19.  
Tel: +361-608-1861 Mobil: +3670-311-1281  
www.anti-graffiti.hu info@anti-graffiti.hu







# VERNAEAU PU 16

## Falfirka-elleni védőbevonat

### VIZES 2 KOMPONENSŰ TARTÓS MŰGYANTA VÉDŐFILM

#### **FIRKÁK ELTÁVOLÍTÁSA A VÉDETT FELÜLETRŐL:**

1. Aeroszolos és más „tradicionális” festékek valamint filctollas firók tisztításához használjon **SCALP ANTI-GRAFFITI 49** oldószert. Hagyja, hogy az oldószer kifejtsen hatását a firka festékanyagára, a megtisztított felületet öblítse le vízzel. Az öblítéshez használhat nyomás alatti vizet is.
2. A firka után esetlegesen maradt árnyékokra használjon **SCALPNET EDJ 28** árnyékeltávolító vegyszert. Hagyja, hogy a termék az árnyak teljes eltűnéséig hasson. Végül öblítse le a felületet vízzel.
3. A **VERNAEAU PU 16** védőfilmet **SCALPEX NW 49** oldószerral távolíthatja el. Hagyja, hogy a gél legalább 15 percig hasson, majd öblítse le a kezelt felületet nyomás alatti vízzel. A védőbevonat ilyen fajta eltávolítása során a festett alapfelület színe is károsodhat!



#### **FONTOS:**

Mivel a termékeink különböző célból, számtalan körülmény között kerülnek felhasználásra, nincs módunkban minden használati lehetőség kipróbálása és felülvizsgálata. A fenti adatok tájékoztató jellegűek! A konkrét eljárást mindig a tisztítandó felület kis részén végzett falfirka eltávolítási próba alapján válassza. A gyártó nem visel felelősséget azokért a károkért, melyek a termék nem megfelelő alkalmazása következtében keletkezhetnek.



SCALP s.a.s. FRANCE – ANTI-GRAFFITI Bt. H-1151 Budapest, Énekes u. 19.  
Tel: +361-608-1861 Mobil: +3670-311-1281  
www.anti-graffiti.hu info@anti-graffiti.hu

